




666 KUSTBUSSEN NORJE BRO - KARLSHAMN

Onsdag-Lördag

Linje	666	666	666	666	666	666	666	666	666	666	666	666	666	666	666
Anmärkning															
Norje Bro	11.40	12.40	13.40	14.40	15.40	16.40	17.40	18.40	19.40	20.40	21.40	22.40	23.40	00.40	01.40
Pukaviks rondell	11.48	12.48	13.48	14.48	15.48	16.48	17.48	18.48	19.48	20.48	21.48	22.48	23.48	00.48	01.48
Mörum Stationsvägen	-	12.56	-	14.56	-	16.56	-	18.56	-	20.56	-	22.56	23.56	00.56	01.56
Mörums kyrka	-	12.57	-	14.57	-	16.57	-	18.57	-	20.57	-	22.57	23.57	00.57	01.57
Karlsхамns resecentrum	12.07	13.12	14.07	15.12	16.07	17.12	18.07	19.12	20.07	21.12	22.07	23.12	00.11	01.11	02.11
 Avg Karlsхамns resecentrum 90	12.21	13.21	14.21	15.21	16.21	17.21	18.21	19.21	20.21	21.21	22.21	23.21	-	-	-
 Ank Karlskrona centralstation 90	13.12	14.12	15.12	16.12	17.12	18.12	19.12	20.12	21.12	22.12	23.12	00.12	-	-	-
Centrum öst													00.12	01.12	02.12
Ronneby resecentrum													00.42	01.42	02.42
Listerby E22													00.50	01.50	02.50
Nättraby E22													00.56	01.56	02.56
Silleboda													01.00	02.00	03.00
Bergåsa station													01.06	02.06	03.06
Karlskrona centralstation													01.12	02.12	03.12

 = Anslutande tåg

Söndag

Linje

666



666

666

666

666

Anmärkning

Norje Bro	09.40	10.40	11.40	12.40	13.40
Pukaviks rondell	09.48	10.48	11.48	12.48	13.48
Mörrom Stationsvägen	09.56	-	11.56	-	13.56
Mörroms kyrka	09.57	-	11.57	-	13.57
Karlsхамns resecentrum	10.12	11.07	12.12	13.07	14.12
 Avg Karlsхамns resecentrum 90	10.21	11.21	12.21	13.21	14.21
 Ank Karlskrona centralstation 90	11.12	12.12	13.12	14.12	15.12

Centrum öst

Ronneby resecentrum


Listerby E22

Nättraby E22

Silleboda

Bergåsa station

Karlskrona centralstation

 = Anslutande tåg

666 KUSTBUSSEN KARLSHAMN - NORJE BRO

Onsdag-Lördag

Linje

666

666

666

666

666

666



666

666

666

666

Anmärkning

 Avg Karlskrona centralstation 90	09.47	10.47	11.47	12.47	13.47	14.47	15.47	16.47	17.47	18.47
 Ank Karlshamns resecentrum 90	10.35	11.35	12.35	13.35	14.35	15.35	16.35	17.35	18.35	19.35
Karlshamns resecentrum	10.45	11.45	12.45	13.45	14.45	15.45	16.45	17.45	18.45	19.45
Mörrums kyrka	11.00	-	13.00	-	15.00	-	17.00	-	19.00	-
Mörrum Stationsvägen	11.01	-	13.01	-	15.01	-	17.01	-	19.01	-
Pukaviks rondell	11.07	12.02	13.07	14.02	15.07	16.02	17.07	18.02	19.07	20.02
Norje Bro	11.15	12.10	13.15	14.10	15.15	16.10	17.15	18.10	19.15	20.10

 = Anslutande tåg